



Strojírny Cheb, a.s.

IČO: 28051025

Indikátory

Bisnode Skóring	Platební index	Insolvence	Likvidace	Nespolehlivý plátce DPH	Exekuce	Dluh
AAA	-1					
Minimální riziko	Platí včas	Ne	Ne	Ne	Ne	Ne

Identifikace

Registrovaný název	Strojírny Cheb, a.s.	od 2. 3. 2009
Datum vzniku	2. 3. 2009	
IČ	28051025	od 2. 3. 2009
DIČ	CZ28051025	
Spisová značka OR	B 1483	od 2. 3. 2009


Registrační údaje

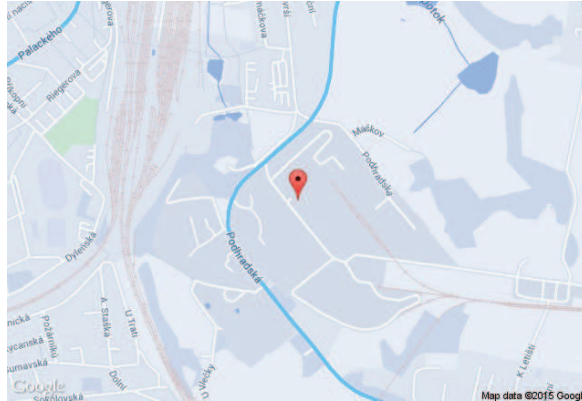
Právní forma	Akciová společnost	od 2. 3. 2009
Rejstříkový soud	Krajský soud v Plzni	od 2. 3. 2009
Spisová značka OR	B 1483	od 2. 3. 2009
Finanční úřad	Územní pracoviště v Chebu	
Institucionální sektory (ESA 95)	Nefinanční podniky soukromé národní	od 2. 3. 2009
Plátce DPH	Registrováno k DPH	od 2. 3. 2009
Číslo účtu pro DPH	CZ250300000000253566950	od 25. 6. 2013
	253566889/0300	od 25. 6. 2013
	CZ8401000000434231730287	od 25. 6. 2013
	43-4231570287/0100	od 1. 4. 2013
	▼ Historie	
	CZ8401000000434231730287	od 25. 6. 2013 do 26. 9. 2013
	CZ250300000000253566950	od 25. 6. 2013 do 26. 9. 2013
	253566889/0300	od 25. 6. 2013 do 26. 9. 2013
	43-4231570287/0100	od 1. 4. 2013 do 26. 9. 2013

▼ Kontaktní údaje

Telefon	354 502 211	od 31. 1. 2013
	354 430 517	od 31. 1. 2013
	354 502 185	od 30. 4. 2013
E-mail	info@strojcheb.cz	od 21. 8. 2012
www	http://www.strojcheb.cz	od 16. 12. 2012
Datová schránka	bn8ggzi	od 18. 3. 2013

▼ Adresa

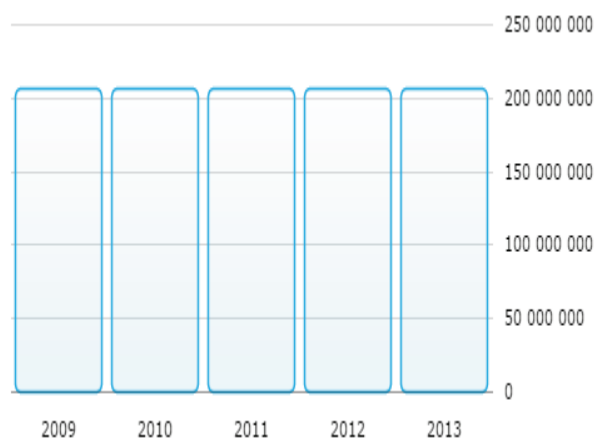
Registrovaná adresa  Podhradská 446/5, Cheb, 35002, Česká republika od 2. 3. 2009



▼ Velikost

126mil. Kč obratu
dosáhla společnost v roce 2013

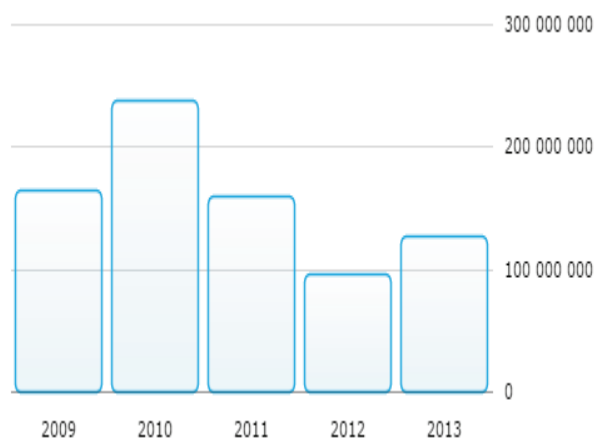
ZÁKLADNÍ KAPITÁL



Datová tabulka

Rok	Hodnota
2009	206 900 000
2010	206 900 000
2011	206 900 000
2012	206 900 000
2013	206 900 000

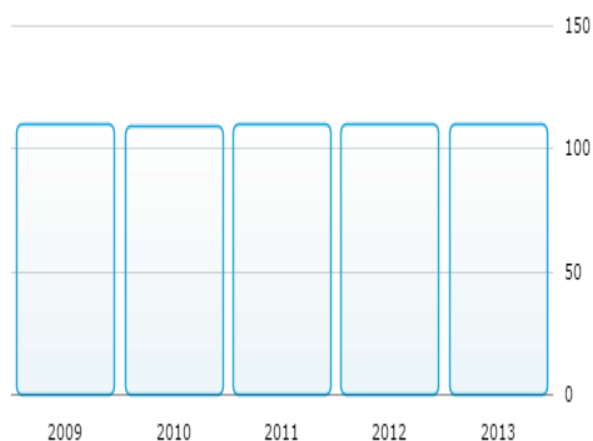
OBRAT



Datová tabulka

Rok	Hodnota	Kategorie
2009	164 900 000	100 000 000 - 199 999 999 Kč
2010	237 802 000	200 000 000 - 299 999 999 Kč
2011	159 792 000	100 000 000 - 199 999 999 Kč
2012	96 282 000	60 000 000 - 99 999 999 Kč
2013	126 389 000	100 000 000 - 199 999 999 Kč

POČET ZAMĚSTNANCŮ



Datová tabulka

Rok	Hodnota	Kategorie
2009	110	100 - 199 zaměstnanců
2010	109	100 - 199 zaměstnanců
2011	110	100 - 199 zaměstnanců
2012	110	100 - 199 zaměstnanců
2013	110	100 - 199 zaměstnanců

▼ Statutární a kontrolní orgán

Předseda představenstva	Pištěj Karel, Ing	od 1. 7. 2013
	▼ Historie	
	Forman Václav	od 2. 3. 2009 do 16. 8. 2011
	Krš Jiří, Ing.	od 29. 6. 2011 do 28. 2. 2013
Místopředseda představenstva	▼ Historie	
	Krš Jiří, Ing.	od 2. 3. 2009 do 3. 11. 2011
	Pištěj Karel, Ing	od 29. 6. 2011 do 1. 7. 2013
Člen představenstva	▼ Historie	
	Pištěj Karel, Ing	od 29. 6. 2011 do 3. 11. 2011
	Růžička Vladimír	od 28. 6. 2012 do 27. 6. 2014
	Vitoušek Radovan	od 2. 3. 2009 do 20. 8. 2012
	Šiška Josef	od 30. 6. 2013 do 27. 6. 2014
Předseda dozorčí rady	Makoň Pavel	od 28. 6. 2014
	▼ Historie	
	Jelínková Iveta	od 1. 7. 2013 do 27. 6. 2014
	Jelínková Iveta	od 8. 9. 2011 do 28. 2. 2013
	Jelínková Iveta	od 2. 3. 2009 do 3. 11. 2011
Člen dozorčí rady	Čonka Milan	od 7. 9. 2011
	Šiška Josef	od 28. 6. 2014
	▼ Historie	
	Zelenka Antonín, Ing.	od 2. 3. 2009 do 3. 11. 2011
	Orálek Luboš, Ing.	od 2. 3. 2009 do 31. 7. 2013
	Volek Pavel	od 1. 8. 2013 do 27. 6. 2014

▼ Bisnode skóring

AAA Minimální riziko

Aktualizováno 23. 4. 2015

Platí od 2. 3. 2015
Pravděpodobnost úpadku 0,02 %
Kreditní limit 11 955 000 Kč
Pozitivní key drivers vliv regionu
vliv obratu
vliv finančních nebo daňových informací
Negativní key drivers vliv stáří společnosti
vliv ovládajícího subjektu

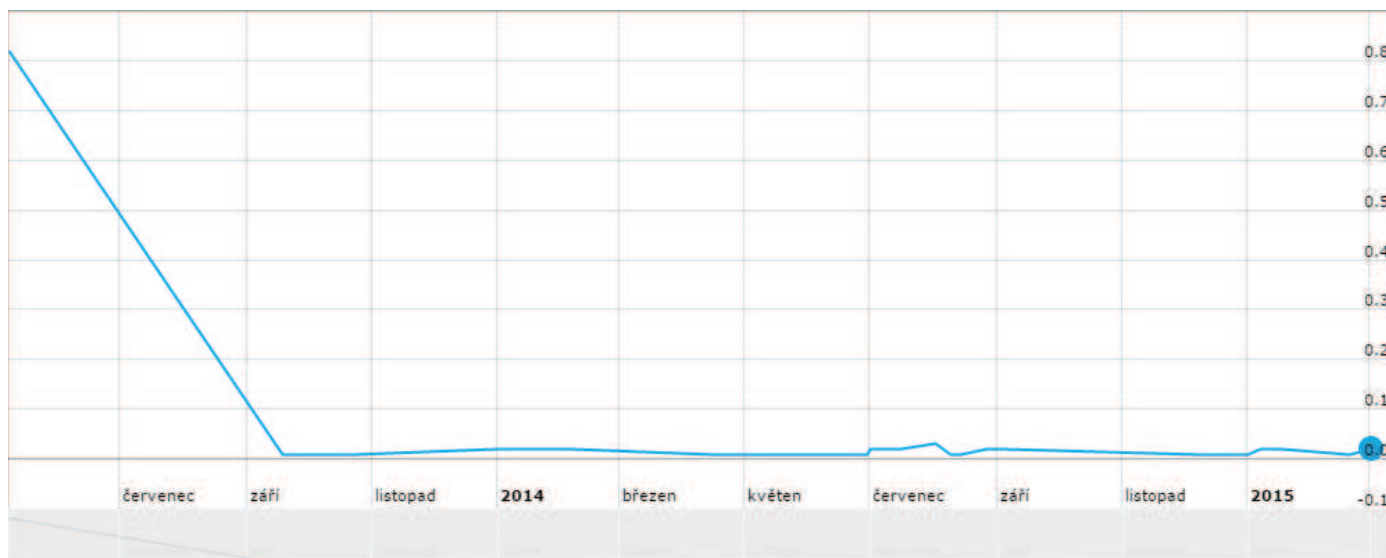
Vývoj: 8. 5. 2013 - 18. 9. 2013 od 18. 9. 2013

BBB

Střední riziko

AAA

Minimální riziko



▼ Platební morálka

-1 dny po splatnosti
za posledních **12** měsíců

Platí od	3/2015
Počet dodavatelů	4
Počet faktur	20
Objem faktur	708 096 Kč

Minimální splatnost	15 dní
Průměrná splatnost	56 dní
Nejčastější splatnost	60 dní
Maximální splatnost	60 dní

1 den po splatnosti
za poslední **3** měsíce

Platí od	3/2015
Počet dodavatelů	1
Počet faktur	1
Objem faktur	32 000 Kč

Minimální splatnost	15 dní
Průměrná splatnost	60 dní
Nejčastější splatnost	60 dní
Maximální splatnost	60 dní



▼ Finanční výsledky

	2011	2012	2013
	od:1. 1. 2011 do:31. 12. 2011 standard:OFU audit:Ne konsolidace:Ne (tis. Kč)	od:1. 1. 2012 do:31. 12. 2012 standard:OFU audit:Ne konsolidace:Ne (tis. Kč)	od:1. 1. 2013 do:31. 12. 2013 standard:OFU audit:Ne konsolidace:Ne (tis. Kč)
AKTIVA CELKEM	258 888	228 860	254 270
B. Dlouhodobý majetek	201 593	199 233	202 328
C. Oběžná aktiva	57 141	29 359	51 661
O.A. Ostatní aktiva časové rozlišení	154	268	281
PASIVA CELKEM	258 888	228 860	254 270
A. Vlastní kapitál	182 912	183 373	182 836
B. Cizí zdroje	75 975	45 434	71 330
O.P. Ostatní pasiva časové rozlišení	1	53	104
II. Výkony	155 411	91 973	119 547
V. Výnosy	159 792	96 282	126 389
N. Náklady	158 566	95 687	126 379
* Provozní výsledek hospodaření	1 709	563	896
*** Hospodářský výsledek za účetní obd...	1 226	595	10
Hospodářský výsledek před zdaněním	1 465	471	775

AKTIVA CELKEM

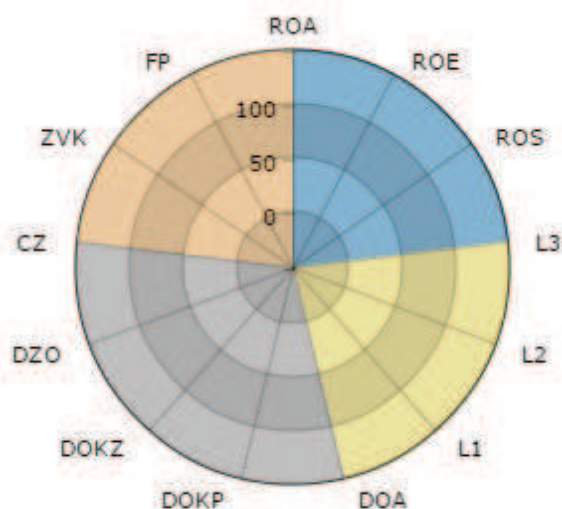
■ Dlouhodobý majetek 201 593 000

PASIVA CELKEM


■ Vlastní kapitál 182 912 000

▼ Finanční analýza

	2011	2012	2013
	od:1. 1. 2011 do:31. 12. 2011	od:1. 1. 2012 do:31. 12. 2012	od:1. 1. 2013 do:31. 12. 2013
Ukazatele rentability			
ROA Rentabilita aktiv	0,47	0,26	0,00
ROE Rentabilita vlastního jmění	0,67	0,32	0,01
ROS Rentabilita tržeb	0,79	0,66	0,01
Ukazatele likvidity			
L3 Běžná likvidita	1,27	1,75	4,40
L2 Pohotová likvidita	1,13	1,24	3,51
L1 Okamžitá likvidita	0,49	0,31	0,69
Ukazatele aktivity			
DOA Doba obratu aktiv	605,98	931,52	803,98
DOKP Doba obratu kr. pohledávek	65,67	62,61	103,13
DOKZ Doba obratu kr. závazků	103,51	67,30	36,60
DZO Doba obratu zásob	15,43	34,67	33,20
Ukazatele zadluženosti			
CZ Celková zadluženost	29,35	19,85	28,05
ZVK Zadluženost vlastního kapitálu	41,54	24,78	39,01
FP Finanční páka	1,42	1,25	1,39



▼ Majetkové vazby

 **Sokolovské strojírný a. s.**
Chebská 2096, Sokolov, 35601, Česká republika
Je vlastněn: 100 %

100

Od 2. 3. 2009



Strojírny Cheb, a.s.

► Insolvence

► Likvidace

► Exekuce

► Dluhy